




BEST LED



BEST-LED-BLV-MV

140lm/w EFFICACITÉ LUMINEUSE

LED-MV-MW-MK Étanche à la vapeur



APPLICATION:

- Zones humides
- Passerelles extérieures
- Entrepôts
- Des zones de stockage
- Unités industrielles
- Bâtiments agricoles (Atmosphère non corrosive)
- Garages
- Ateliers
- Parking
- Cabines d'essayage
- Résistant à l'impact et à de nombreux agents chimiques, mais pour une compatibilité dans des environnements spécifiques, veuillez consulter un spécialiste

CONSTRUCTION:

- Polycarbonate de couleur grise
- Diffuseur en polycarbonate intégré avec plateau d'éclairage enduit de poudre
- Pincettes en acier inoxydable
- Points de forage renforcés dans la base pour une fixation directe en surface ou une suspension de conduit.
- Clips de montage en surface en acier inoxydable
- Peut également être suspendu à un fil/chaîne à l'aide des clips fournis




Supermarché




Bâtiments agricoles



Stationnement Interieur



Entrepôt



Conception avancée

- Diffuseur intégré au plateau lumineux
- Gagnez du temps et des étapes d'installation
- Fournis une protection pour les DEL

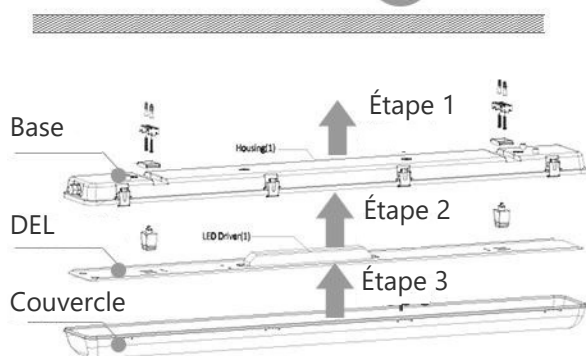
Installation Rapide

" Diffuseur intégré avec plateau d'éclairage "

Se monte directement sur le plafond

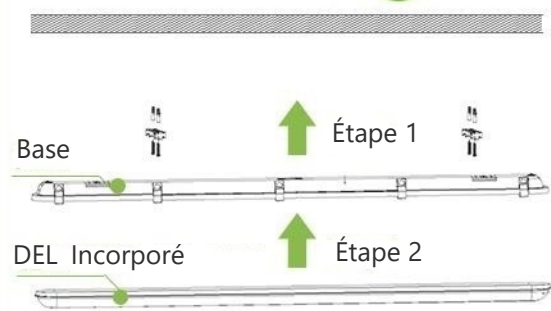


3 Étapes



Étape d'installation standard

2 Étapes



Sauver sur le temps d'installation
avec

BEST-LED-BLV-MV

IP66 Imperméable

-40° C ~ 50° C

Température de fonctionnement



Tolérance de montage

+/-40MM

Connexion de puissance de
plusieurs côtés



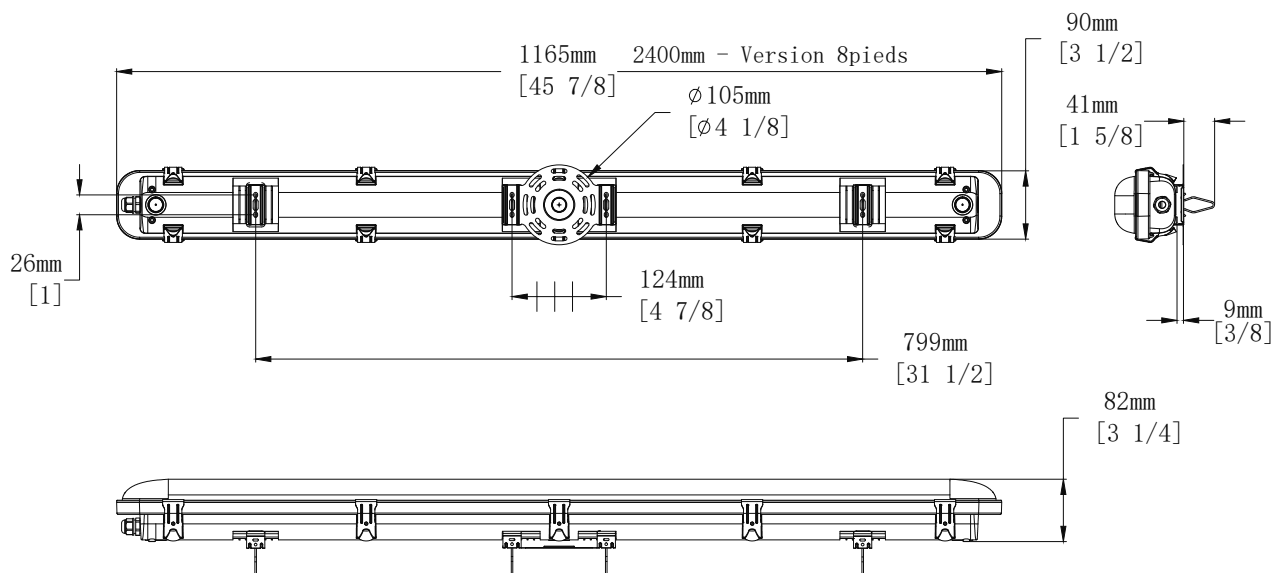
Conception de support pour J-BOX

Kits de montage d'accessoires disponibles
pour boîte de jonction, montage rapide,
surface, pinces à ressort en acier
inoxydable fournies.

Paramètre

Modèle	BLV-50-MV-MW-MK-4FT	BLV-100-MVMW-MK-8FT
Wattage	40W/50W/54W (Sélectionnable)	60W/80W/100W (Sélectionnable)
Efficacité lumineuse	140lm/w	140lm/w
Flux lumineux	7,500lm	14,000lm
HID/MF Equivalent	150-200W	300-400W
Poids du luminaire	2.5Kg(5.5lb)	4Kg(8.8lb)
Type de LED	SMD2835	
CCT	3000K, 4000K, 5000K - 3-CCT Sélectionnable	
CRI	80+	
Angle de faisceau	120°	
Tension d'entrée	100-277Vac / 100-347Vac	
Gradable	1-10V Gradable	
Facteur de puissance	>0.90	
Classement IP	IP66 /Emplacement humide	
Température de travail	-40° C ~ 50° C(-40° F ~ 122° F)	
Boitier	PC	
Installation	Montage en surface/chaîne/montage J-BOX	
Durée de vie (L70)	>100,000 Hours	
Garantie	7 ans	
Certification	UL/cUL DLC Premium	

Dimension



Information

BLV-MV

	XXX	X	X	-XX
Famille de produits BLV-MV	CCT 30K = 3000K 40K = 5000K 50K = 5000K	Lentille F = Givrée C = Claire	Gradable D = 0-10V Dim N = Non-Dimmable	Fonction Blank= Aucune option SR= Lighting Control EM = Urgence RM = Lighting Control +Urgence

Standard

140lm/w Lentille Givrée
Input Voltage: 100-347Vac 50/60Hz


Options (add as Suffix)

347V = 100-347Vac Voltage

Accessoires (commander séparément)

J-Box Installation
Kit de suspension par câble métallique
Raccord de conduit #470 trde 1/2 "size
Raccord de conduit #470 trde 3/4"size

Capteur bi-niveau micro-ondes en option (MS007B)



URGENCE

BLV-MV-MW\Emergency 13.5W@1.5hours

R/C, FTBR2/8, rated 100-277V, 50/60Hz, 65mA, 4W input. 15-55Vdc, 850 mA, 13.5W output. Charge Time, 24 Hours. Run Time, 90 minutes.

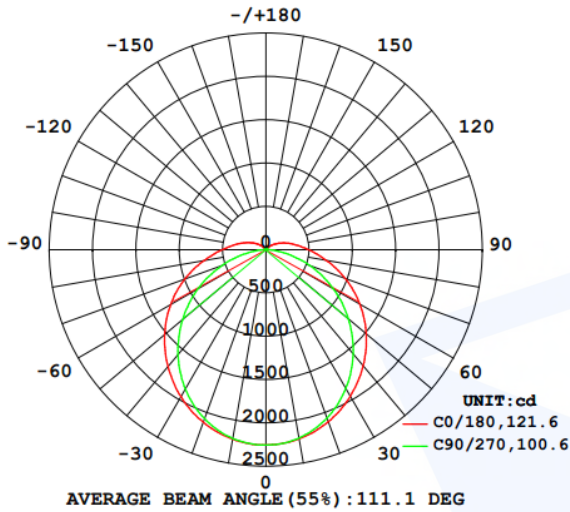
BLV-MV-MW Emergency 7W@1.5hours

R/C, FTBR2/8, rated 100-277V, 50/60Hz, 50mA, 2.5W input. 15-55Vdc, 470 mA, 7W output. Charge Time, 24 Hours. Run Time, 90 minutes.



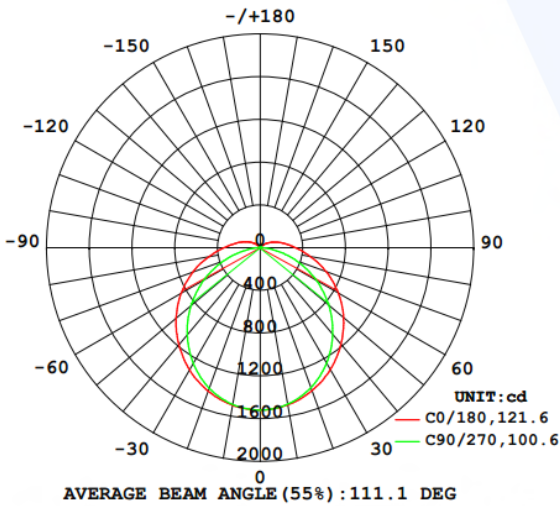
Photometric

60W-7861lm (Lentille Givrée 130lm/w)



	Evag,Emax	Diameter
1m (3ft)	761lx,2302lx	2.7m(9ft)
2m (6ft)	190lx,575lx	5.4m(18ft)
3m (9ft)	85lx,256lx	8.1m(27ft)
4m (12ft)	48lx,144lx	10.9m(36ft)

40W-5298lm (Lentille Givrée 130lm/w)



	Evag,Emax	Diameter
1m (3ft)	513lx,1552lx	2.7m(9ft)
2m (6ft)	128lx,388lx	5.4m(18ft)
3m (9ft)	57lx,172lx	8.1m(27ft)
4m (12ft)	32lx,97lx	10.9m(36ft)

Informations d'emballage

ITEM	QTY/CTN	G. W.	CTN SIZE	Volume(CBM)
BLV-MV-4FT	9pcs	16.5kg(36.3lb)	123x28x31cm (48.4"x11.8"x11.5")	0.107
BLV-MV-8FT	4pcs	16.0kg(35.2lb)	243x23x22cm (95.7"x9.1"x8.7")	0.123



BEST LED